

MESURES DE PRÉVENTION À RESPECTER

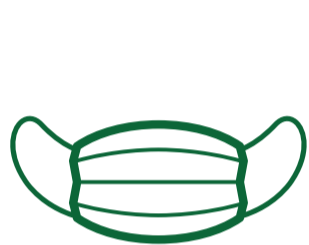
Chers visiteurs,

Le Labyrinthe du Château de Merville s'est adapté pour vous accueillir dans les meilleures conditions et dans le respect des mesures gouvernementales en matière de protection et de prévention. Votre sécurité et celle de notre personnel ont toujours été notre priorité absolue. Nous avons donc pris des mesures de propreté et d'hygiène supplémentaires pour préserver votre santé, votre sécurité, et celles de nos équipes. **Nous vous invitons à prendre connaissance des règles exceptionnelles prises** et qui sont à appliquer dès votre arrivée et jusqu'à votre sortie de site.

Le château va ré-ouvrir progressivement dans les prochains jours. La "Taverne" est fermée actuellement mais une vente à emporter est à votre disposition (sandwiches, boissons, glaces...), **aucune animation dans le labyrinthe n'est en place pour le moment.**

Nous sommes très heureux de vous retrouver !

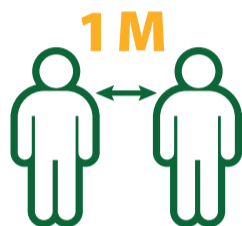
L'ACCUEIL SUR PLACE



Le port du masque est obligatoire dès que vous êtes en contact avec le personnel d'accueil et d'entretien du site.



Désinfectez vous les mains à l'aide du gel hydroalcoolique à disposition à l'accueil, près de la Taverne, à l'entrée du château ou des toilettes.



Maintenez une distance de 1 m.



Respectez le marquage sur les piquets pour l'attente aux caisses



Ne mettez pas vos mains sur les barrières.



Privilégiez le paiement par carte bleue, sans contact.

LA VISITE DES JARDINS

Les infrastructures : barrières, poubelles, bancs, aires de jeux, filets ne sont pas désinfectés.
Nous vous demandons de respecter les règles suivantes :



Maintenez une distance de 1 mètre de distanciation sociale pendant votre visite et lors de l'utilisation des bancs et des aires de repos.



Éviter le croisement dans les allées étroites et les passages sinueux.



Les pique-niques et regroupements sur les terrasses du château ainsi que sur toutes les pelouses sont interdits.



Éviter le contact avec les barrières, la signalétique, les panneaux d'exposition, les panneaux Versailles. Les espaces jeux du Labyrinthe sont interdits. Ne pas toucher pendant toute la durée de la visite, jusqu'à nouvel ordre.



Digicode : se laver les mains /désinfecter avant chaque contact et désigner une personne par famille.

ACCÈS CHÂTEAU & TAVERNE


Le château va ré-ouvrir progressivement dans les prochains jours. L'accès à la Taverne est fermé pour le moment mais une vente à emporter est à votre disposition (sandwiches, glaces, boissons).



Désinfectez vous les mains à l'aide du gel hydroalcoolique, près de la Taverne et à l'entrée du château.



Maintenez vos distances.



Maximum 9 personnes par visite du château et 5 pour la Taverne.




Ne pas toucher aux meubles, objets, barrières...

L'ESPACE PIQUE-NIQUE PARKING & JARDINS



Les tables pique-nique ont été espacées pour permettre la distanciation.
Ne pas déplacer les tables pique-nique.



L'accès sera limité par famille ou par groupe, le nettoyage et la désinfection seront réalisés par nos soins régulièrement. Ce process prend du temps, l'attente se fait à l'extérieur des sanitaires.